



KOMPACT skreddersydd trappeløp!

Kompact, trappen med de 156 mulighetene!

12 trinn i massiv bøk, stålstruktur
og rekkverk på en side
... alt inkludert i prisen!

KOMPACT er den eneste trappen i verden som er patentert, regulerbar i høyden, trinndybden og rotasjonsretningen i løpet av monteringen.

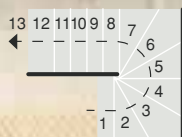
I tillegg til maksimal tilpasningmulighet i forhold til trappeoppgangen, tillater den utførelser i rett linje, med én eller med to svinger i trappeoppgangen.

Trinnene og håndløperen er i lys (naturlig) eller mørk massiv bøk. Metalldelene er pulverlakkert i svart (RAL 9017), hvitt (RAL 9010) eller grått (RAL 9006).

Finishen er svart for svarte trapper og grå for gråe og hvite trapper.

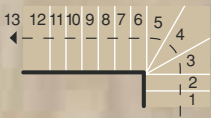
KOMPACT har en regulerbar høyde fra 191 til 303 cm.

Ved å kjøpe ekstra tilbehør, kan trappens høyde komme opp i hele 373 cm

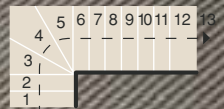


www.arke.ws





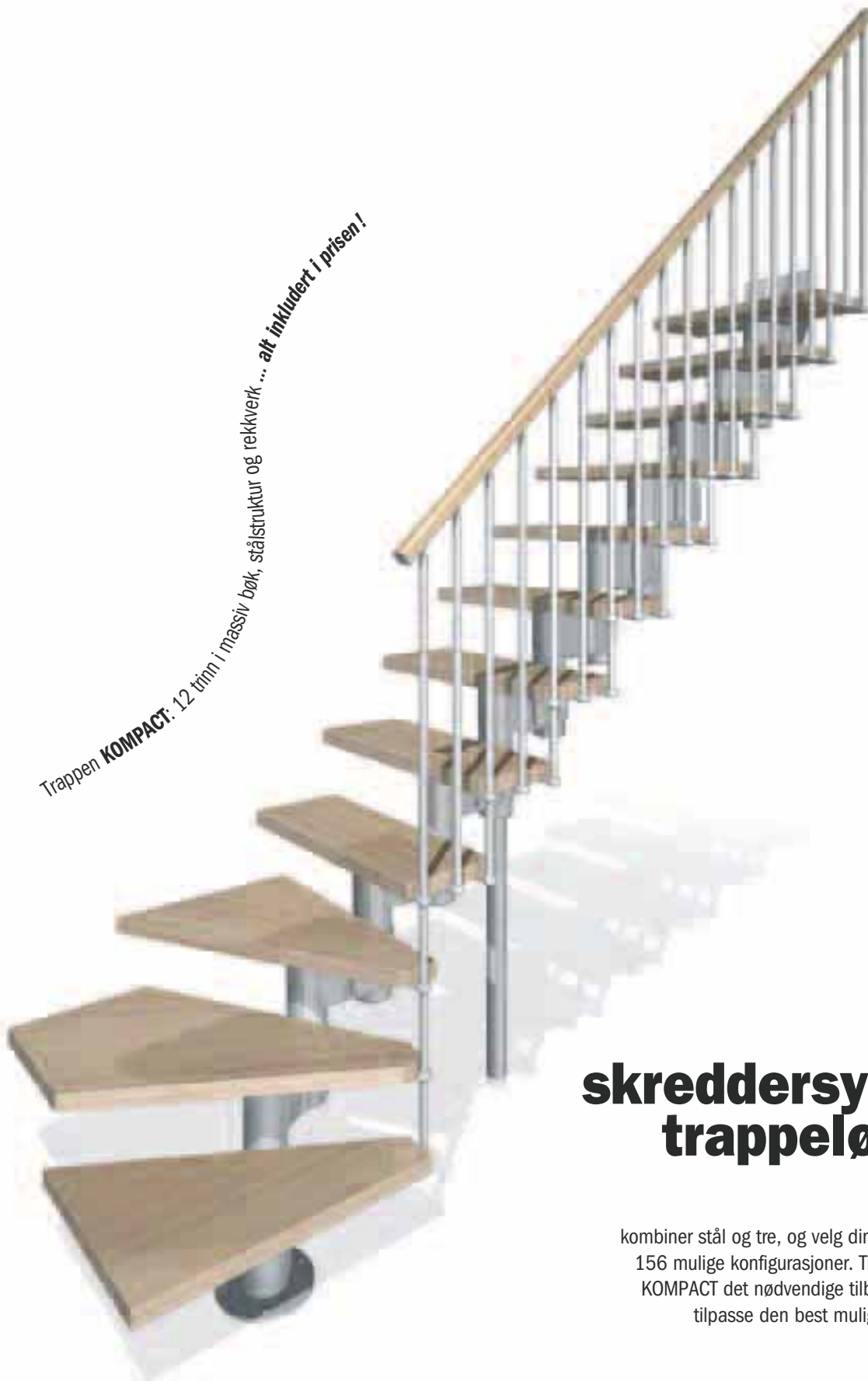
www.arke.ws





www.arke.ws

Trappen **KOMPACT**: 12 trinn i massiv bøk, stålstruktur og rekkverk ... **alt inkludert i prisen!**




Det skreddersydde trappeløpet!

kombiner stål og tre, og velg din trapp blant 156 mulige konfigurasjoner. Tilføy trappen **KOMPACT** det nødvendige tilbehøret for å tilpasse den best mulig i din bolig.

KOMPACT farger på trinnene i tre



KOMPACT farger på delene i stål



KOMPACT ekstra **verneskranke**: moduler på 120 cm



KOMPACT ekstra **rekkverk** i moduler på 5 spiler



KOMPACT ekstra **steg**



Tegn din egen trapp!




www.arke.ws

ved hjelp av konfiguratoren kan du straks finne Kompact-trappen som egner seg best for ditt miljø.



KOMPACT består av 12 trinn med stålstruktur og rekkverk på en side.



Forskjellig plassering av de 12 trinnene (13 steg) og valget av trinndybden, **KOMPACT 74** fra 18 til 22 cm, eller **KOMPACT 89** fra 22 til 26 cm, gjør det mulig å realisere 156 forskjellige konfigurasjoner. Tegningene fra side 78 til 81 viser maksimums- og minimumsstørrelsene på de ulike konfigurasjonene som er mulige med trappene **KOMPACT I** rettlinjet, **KOMPACT L** med 1/4 dreining og **KOMPACT U** med 2/4 dreining. KOMPACT har regulerbar trinnhøyde, trinndybde og rotasjonsretning. Trappens **rotasjonsretning** kan gå med eller mot urviseren.

Riktig utsparing?

Finn trappen som er mindre enn størrelsen på åpningen i bjelkelaget blant de 156 tegningene. Husk at åpningen i bjelkelaget minst må være av samme størrelse som trappen, minus to trinn (*Tegning 1*).



KOMPACT **L**

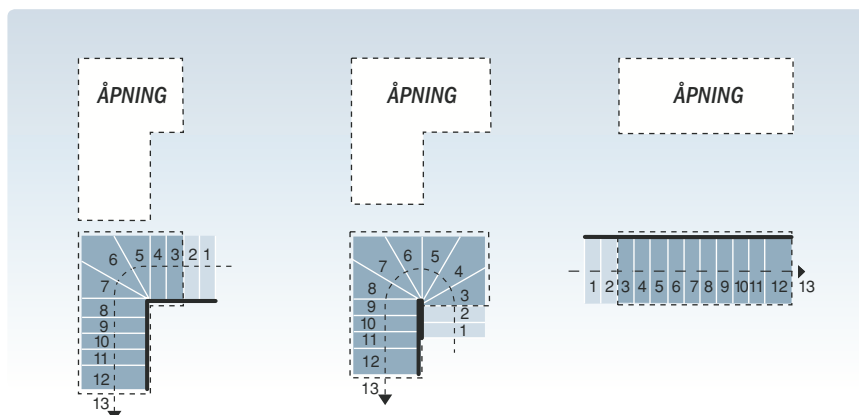
Har du ikke laget utsparingen ennå?

Finn den trappen som er best egnet for trappeoppgangen din blant de 156 tegningene: åpningen i bjelkelaget må være av minst samme størrelse som trappen på tegningen du har valgt, minus to trinn (*Tegning 1*).



KOMPACT **U**

TEGNING 1



ÅPNINGER I BJELKELAGET



Trinnhøyde



Trinndybde



Rotasjon med urviseren

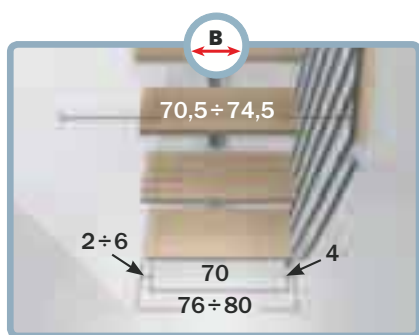


Rotasjon mot urviseren




Fri gjennomgangsbredde

Kompact har regulerbar trinnhøyde, trinndybde og rotasjonsretning



KOMPACT 74



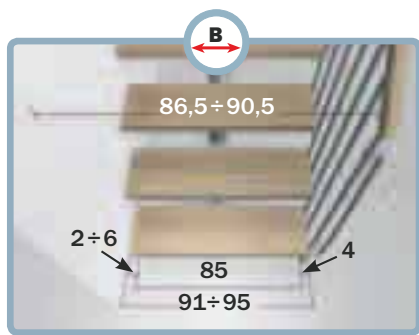
KOMPACT 74 + REKKVERK

KOMPACT 74


H = FRA 17 TIL 23,5

D = FRA 18 TIL 22

B = FRA 70,5 TIL 74,5



KOMPACT 89



KOMPACT 89 + REKKVERK

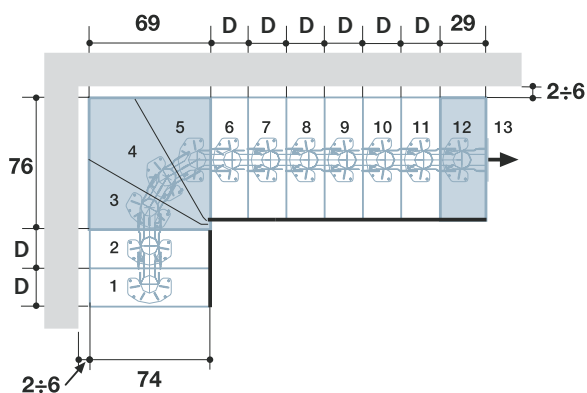
KOMPACT 89

H = FRA 17 TIL 23,5

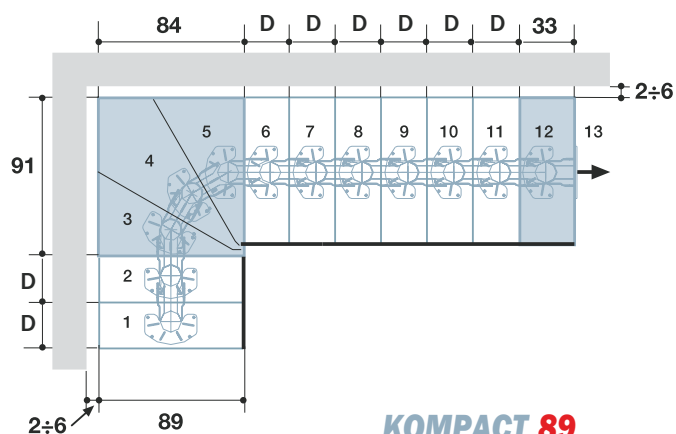
D = FRA 22 TIL 26

B = FRA 86,5 TIL 90,5

MÅLENE ER I CENTIMETER



KOMPACT 74



KOMPACT 89

KOMPACT består av 12 trinn med 13 steg og rekkverk på en side. Trinnene med rekkverk er **74** cm eller **89** cm brede.



KOMPACT kan leveres i tre utførelser

I -form rettlinjet

L-form med 1/4 dreining

U-form med 2/4 dreining

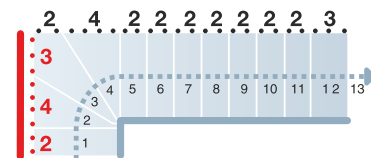
KOMPACT har regulerbar trinnhøyde, trinndybde og rotasjonsretning.

Ved å kjøpe ett eller flere ekstra **STEG**, kan trappens høyde komme opp i hele 373 cm. Det ekstra steget består av struktur, trappetrinn og rekkverk. Hvis du vil ha en trapp som er lavere enn 225 cm, kan du montere færre trinn. (Tab.7)

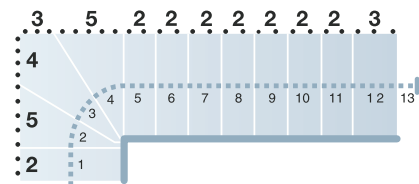
Det ekstra **REKKVERKET** beskytter den andre siden av trappen når den står langt fra vegg. det er en sammensettbar modul på 5 spiler, håndløper og fester. Rekkverket gjør trappen 4 cm bredere.

På **Tegningene 2 og 3** kan du telle hvor mange spiler som er nødvendig på den andre siden av trappen (spilene vises med tall og punkter).


Eksempel: hvis du ønsker å montere det ekstra **REKKVERKET** kun på venstre side av trappen **KOMPACT 74** som på **Tegning 2**, må du summere antall spiler: $3 + 4 + 2 = 9$ og dermed bestille 2 moduler med ekstra **REKKVERK**.




TEGNING 2 **KOMPACT 74**



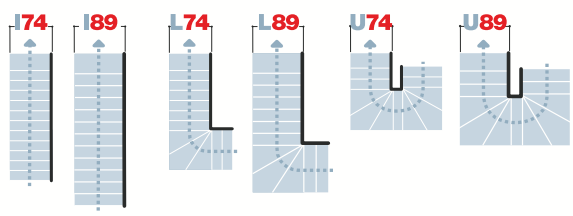
TEGNING 3 **KOMPACT 89**



Med den ekstra **VERNESKRANKEN** beskytter du mot åpningen i etasjen over. Det er en sammensettbar modul på 120 cm med 10 spiler, håndløper og fester.



KOMPACT TRAPP + **EKSTRA TILBEHØR**




TRAPPENS HØYDE	Ant. TRAPPETRINN	Ant. STEG	+Ant. STEG	+Ant. REKKVERK	+Ant. VERNESKRANKER
----------------	------------------	-----------	------------	----------------	---------------------

fra 191 til 255	(12 - 2) = 10	(13 - 2) = 11			
fra 208 til 279	(12 - 1) = 11	(13 - 1) = 12			
fra 225 til 303	12 KOMPACT	13			
fra 242 til 327	(12 + 1) = 13	(13 + 1) = 14	+	1	
fra 258 til 349	(12 + 2) = 14	(13 + 2) = 15	+	2	
fra 275 til 373	(12 + 3) = 15	(13 + 3) = 16	+	3	

Regulerbar **trinnhøyde** fra 17 til 23,5 cm



Kompact, stålfargene og trenyansene.



Eksempel:

hvis man ønsker å kjøpe KOMPACT 74L med **13 + 3 = 16** steg med ekstra rekkverk, som på tegningen til venstre, trenges følgende tilbehør:

- 1** Trappen KOMPACT 74L
- + 3** Steg
- + 2** Rekkverk

Les monteringsinstruksjonene





KOMODA pen og praktisk!

Komoda, pen og praktisk!

12 trinn i massiv bøk, stålstruktur og rekkverk på en side
... alt inkludert i prisen!

KOMODA kan reguleres i høyden, trinndybden og rotasjonen i løpet av monteringen. I tillegg til maksimal tilpasningmulighet i forhold til trappeoppgangen, tillater den utførelser i rett linje, med én eller med to svinger i trappeoppgangen.

Trinnene og håndløperen er i lys (naturlig) eller mørk massiv bøk. Metalldelene er lakkert i svart (RAL 9017), hvitt (RAL 9010) eller grått (RAL 9006). Finishen er svart for svarte trapper og grå for gråe og hvite trapper.

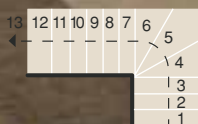
Rekkverket består av lakkerte stålspiler og av inox stålkabler som går parallelt med håndløperen.

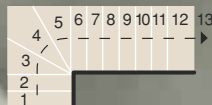
KOMODA har en regulerbar høyde fra 191 til 303 cm.

Ved å kjøpe ekstra tilbehør kan trappens høyde komme opp i hele 373 cm.



www.arke.ws







www.arke.ws

Trappen **KOMODA**: 12 trinn i massiv bøk, stålværk og rekkverk ... **alt inkludert i prisen!**



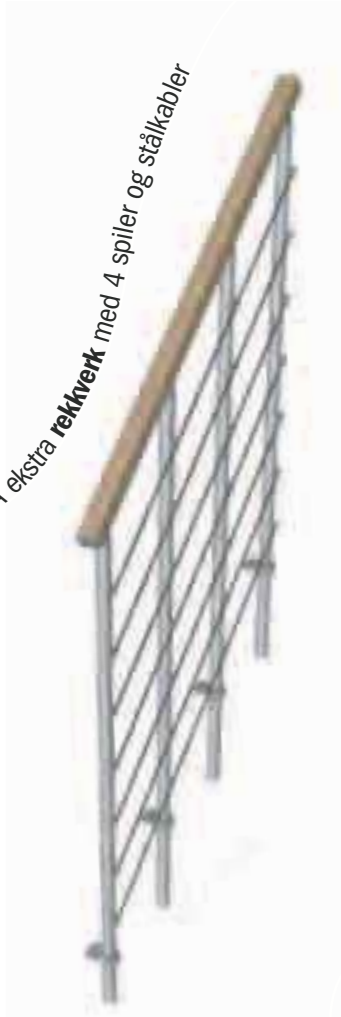
Komoda, pen og bekvem!

velg Komoda: mangfoldige konfigurasjoner, stålfargene og trenyansene, tilbehøret. Lag den akkurat slik du ønsker.

KOMODA färger på trinnene i tre





KOMODA ekstra rekkeverk med 4 spiler og stålkabler



KOMODA ekstra verneskranke i moduler på 120 cm



KOMODA färger på ståldelarna



KOMODA ekstra steg



Tegn din egen trapp!



www.arke.ws

ved hjelp av konfiguratoren kan du straks finne Komoda-trappen som egner seg best for ditt miljø.



KOMODA består av 12 trinn med stålstruktur og rekkverk på en side.



Forskjellig plassering av de 12 trinnene (13 steg) og valget av trinndybden,

KOMODA 74 fra 18 til 22 cm, eller

KOMODA 89 fra 22 til 26 cm, gjør det mulig å realisere 156 forskjellige konfigurasjoner.

Tegningene fra side 78 til 81 viser maksimums- og

minimumsstørrelsene på de ulike konfigurasjonene som er mulige med trappene

KOMODA I rettlinjert,

KOMODA L med 1/4 dreining og **KOMODA U** med 2/4 dreining.

KOMODA har regulerbar trinnhøyde, trinndybde og rotasjonsretning.

Trappens **rotasjonsretning** kan gå med eller mot urviseren.

Riktig utsparing?

Finn trappen som er mindre enn størrelsen på åpningen i bjelkelaget blant de 156 tegningene. Husk at åpningen i bjelkelaget minst må være av samme størrelse som trappen, minus to trinn (*Tegning 4*).



KOMODA **L**

Har du ikke laget

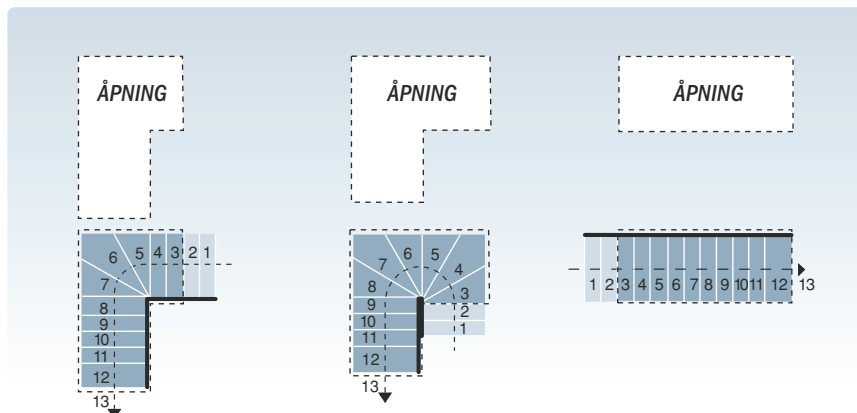
utsparingen ennå?

Finn den trappen som er best egnet for trappeoppgangen din blant de 156 tegningene: åpningen i bjelkelaget må være av minst samme størrelse som trappen på tegningen du har valgt, minus to trinn (*Tegning 4*).



KOMODA **U**

TEGNING 4



ÅPNINGER I BJELKELAGET



Trinnhøyde



Trinndybde



Rotasjon med urviseren

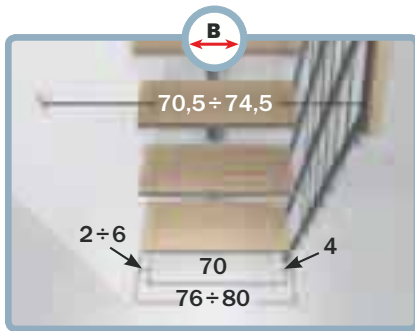


Rotasjon mot urviseren

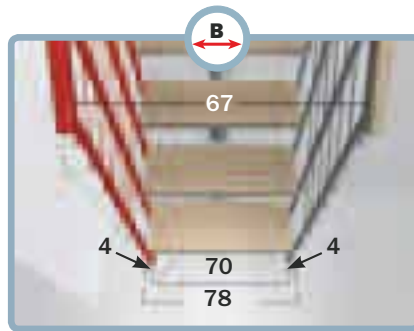


Fri gjennomgangsbredde

Komoda har regulerbar trinnhøyde, trinndybde og rotasjonsretning



KOMODA 74



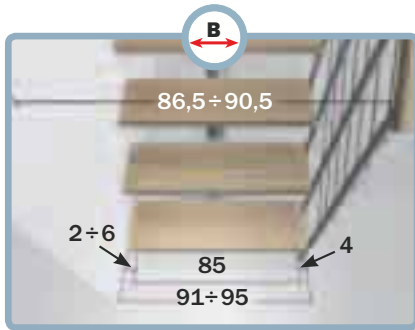
KOMODA 74 + REKKVERK

KOMODA 74


H = FRA 17 TIL 23,5

D = FRA 18 TIL 22

B = FRA 70,5 TIL 74,5



KOMODA 89



KOMODA 89 + REKKVERK

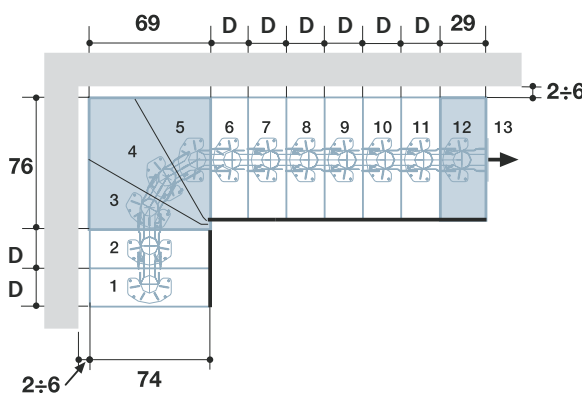
KOMODA 89

H = FRA 17 TIL 23,5

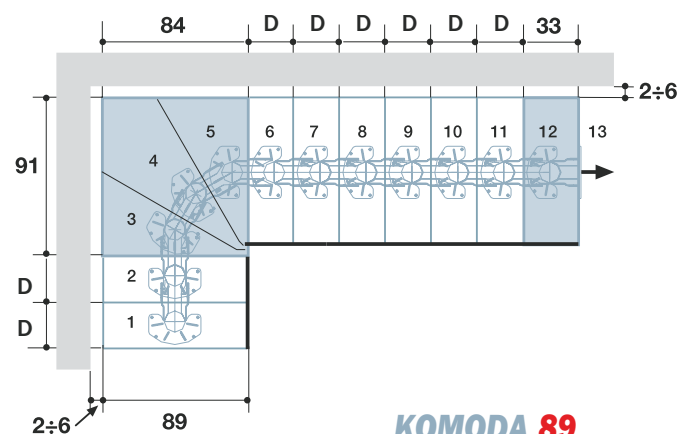
D = FRA 22 TIL 26

B = FRA 86,5 TIL 90,5

MÅLENE ER I CENTIMETER



KOMODA 74



KOMODA 89

KOMODA består av 12 trinn med 13 steg og rekkverk på en side. Trinnene med rekkverk er **74** cm eller **89** cm brede.



KOMODA kan leveres i tre utførelser

I -form rettlinjert

L-form med 1/4 dreining

U-form med 2/4 dreining

KOMODA har regulerbar trinnhøyde, trinndybde og rotasjonsretning.

Ved å kjøpe ett eller flere ekstra **STEG**, kan trappens høyde komme opp i hele 373 cm. Det ekstra steget består av struktur, trappetrinn og rekkverk. Hvis du vil ha en trapp som er lavere enn 225 cm, kan du montere færre trinn. (Tab.8)

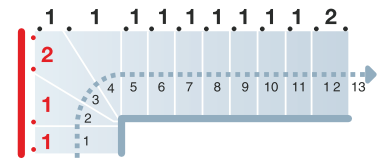
Det ekstra **REKKVERKET** beskytter den andre siden av trappen når den står langt fra vegggen. det er en sammensettbar modul på 4 spiler, stålkabel, håndløper og fester.

Rekkverket gjør trappen 4 cm bredere.

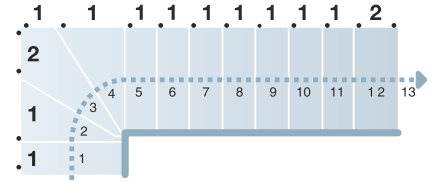
På **Tegningene 5 og 6** kan du telle hvor mange spiler som er nødvendig på den andre siden av trappen (spilene vises med tall og punkter).

Eksempel: hvis du ønsker å montere det ekstra **REKKVERKET** kun på venstre side av trappen **KOMODA 74**, som på **Tegning 5**, må du summere antall spiler: $1 + 1 + 2 = 4$


og dermed bestille 1 modul med ekstra **REKKVERK**.



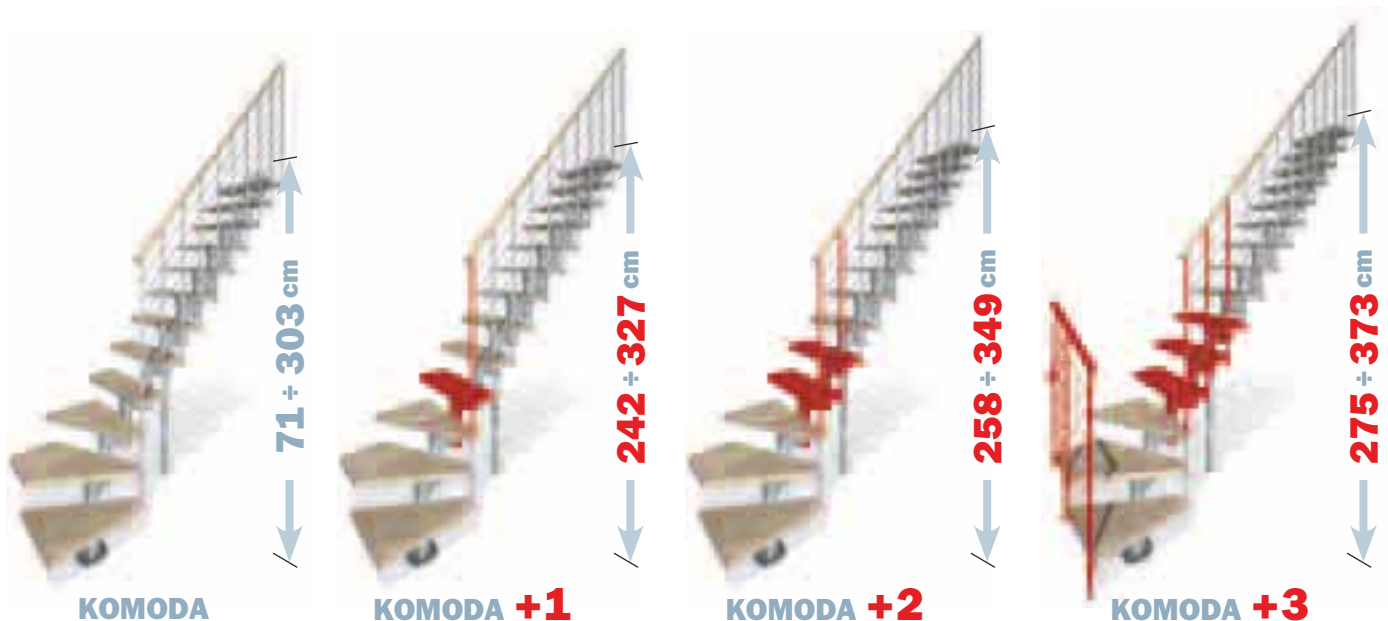
TEGNING 5 **KOMODA 74**



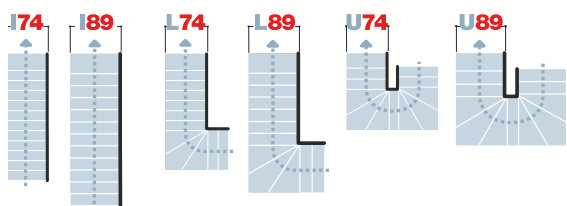
TEGNING 6 **KOMODA 89**



Med den ekstra **VERNESKRANKEN** beskytter du mot åpningen i etasjen over. Det er en sammensettbar modul på 120 cm med 5 spiler, stålkabel, håndløper og fester.



KOMODA TRAPP + **EKSTRA TILBEHØR**




TRAPPENS HØYDE	Ant. TRAPPETRINN	Ant. STEG	+Ant. STEG	+Ant. REKKVERK	+Ant. VERNESKRANKER
fra 191 til 255	(12 - 2) = 10	(13 - 2) = 11			
fra 208 til 279	(12 - 1) = 11	(13 - 1) = 12			
fra 225 til 303	12 KOMODA 13				
fra 242 til 327	(12 + 1) = 13	(13 + 1) = 14	+	1	
fra 258 til 349	(12 + 2) = 14	(13 + 2) = 15	+	2	
fra 275 til 373	(12 + 3) = 15	(13 + 3) = 16	+	3	

Regulerbar **trinnhøyde** fra 17 til 23,5 cm



Komoda, stålfargene og trenyansene.



Eksempel:

hvis man ønsker å kjøpe KOMODA 74L med **13 + 3 = 16** steg med ekstra rekkverk, som på tegningen til venstre, trengs følgende tilbehør:

- 1** Trappen KOMODA 74L
- + 3** Steg
- + 1** Rekkverk

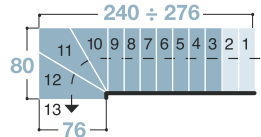
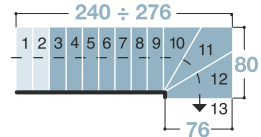
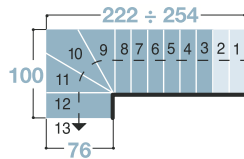
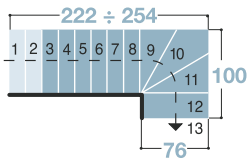
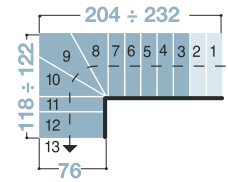
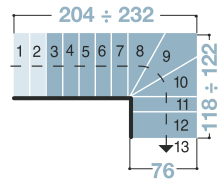
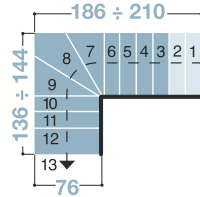
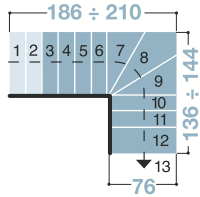
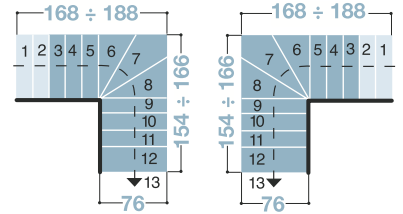
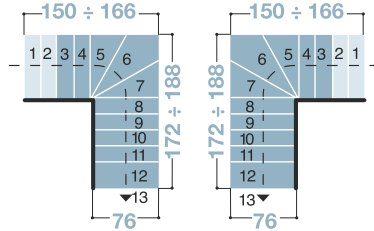
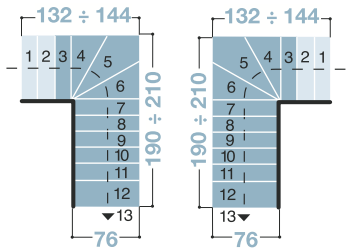
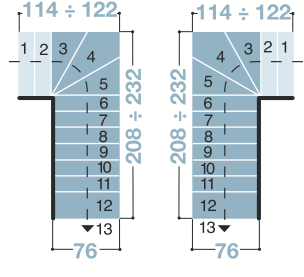
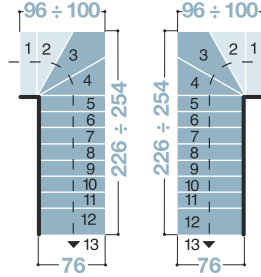
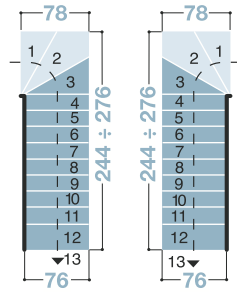
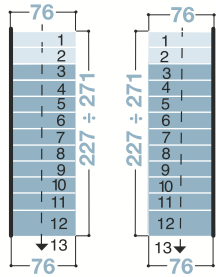
Les monteringsinstruksjonene



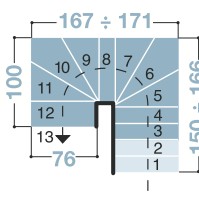
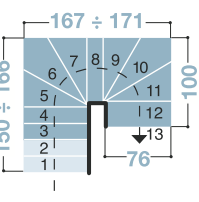
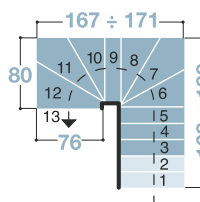
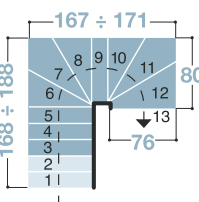
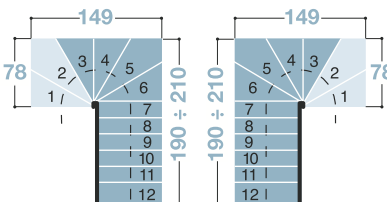
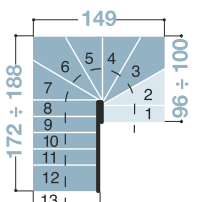
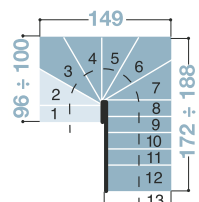
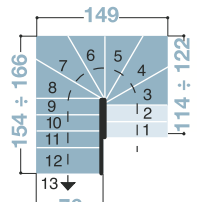
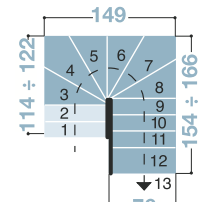
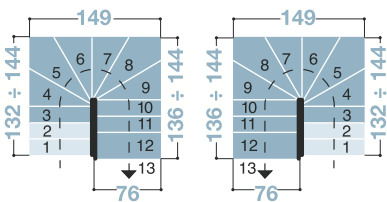
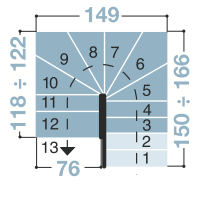
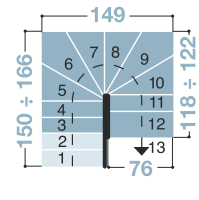
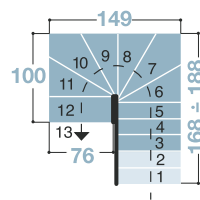
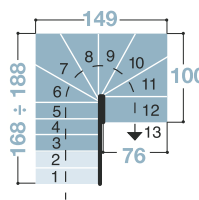
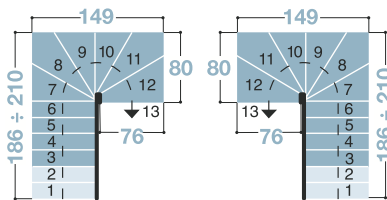
Plassbehovet angitt i utførelser **I**, **L** og **U**, omfatter også den minste avstanden på 2 cm som skal beregnes i forhold til en ev. vegg.

74

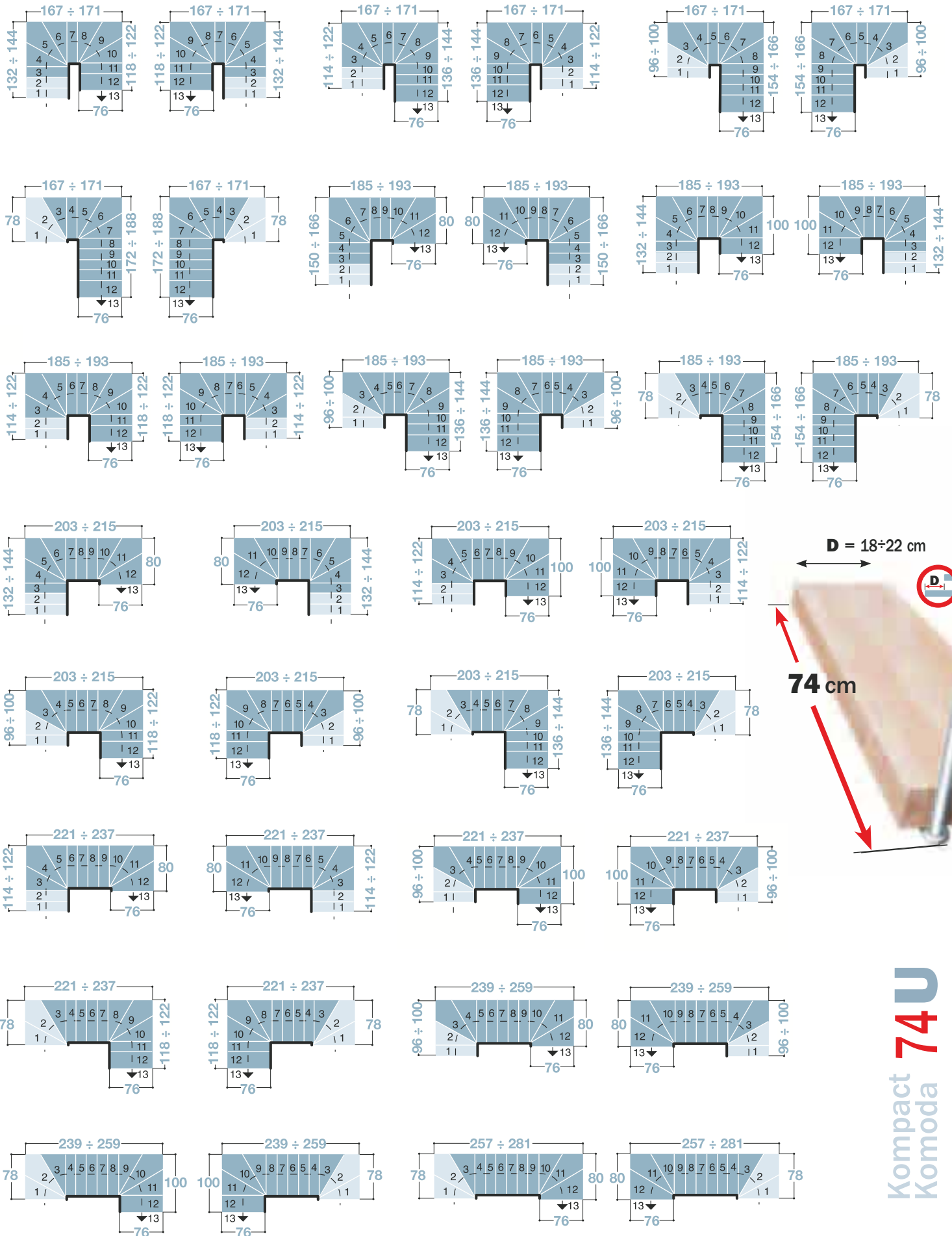
Kompact
Komoda **74**



Kompact
Komoda **74L**



Kompact
Komoda **74U**



D = 18 ÷ 22 cm

74 cm

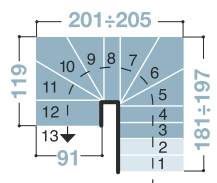
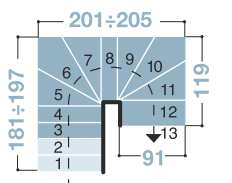
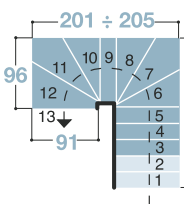
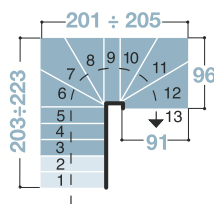
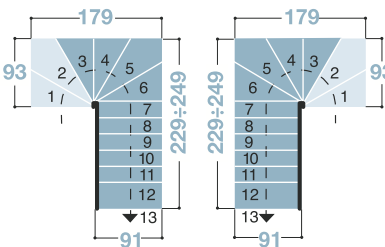
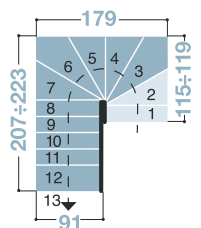
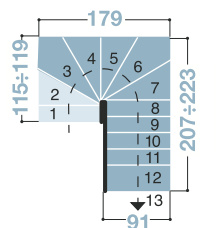
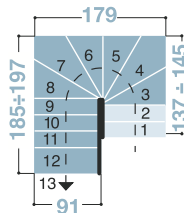
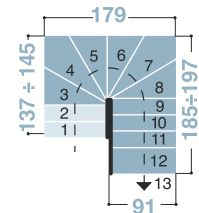
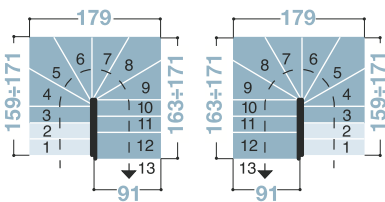
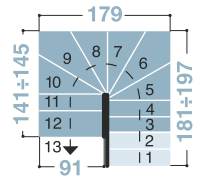
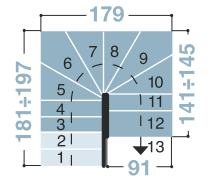
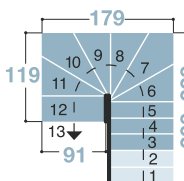
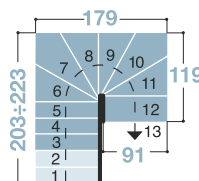
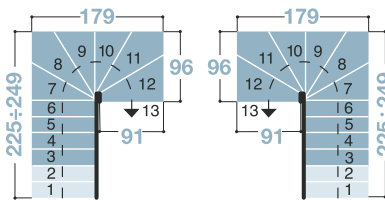
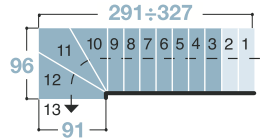
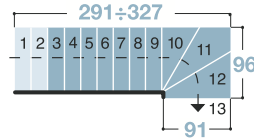
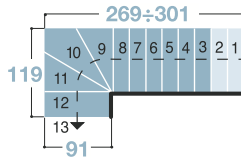
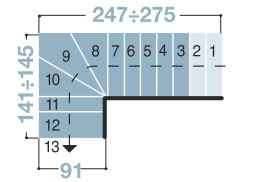
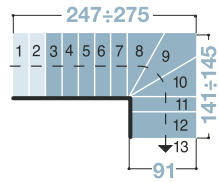
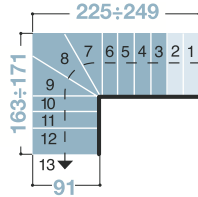
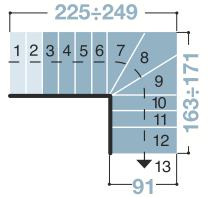
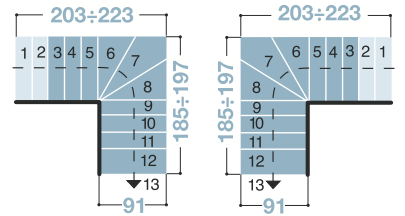
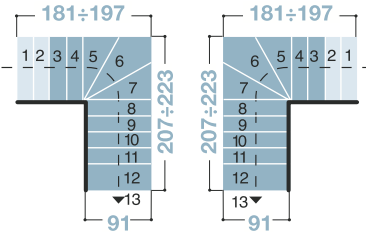
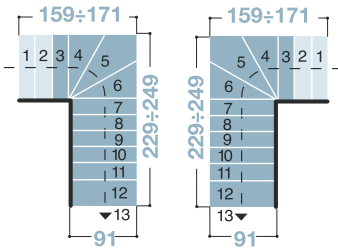
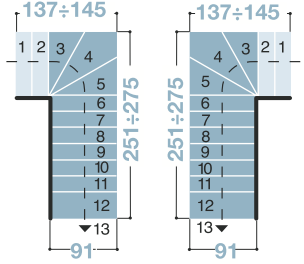
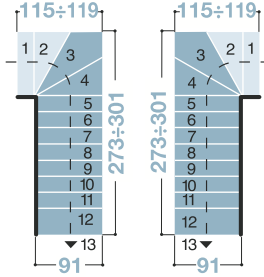
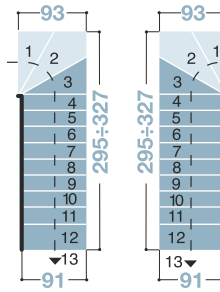
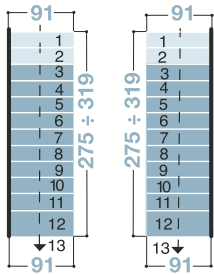


Kompakt
Komoda **74 U**

Plassbehovet angitt i utførelser **I**, **L** og **U**, omfatter også den minste avstanden på 2 cm som skal beregnes i forhold til en ev. vegg.

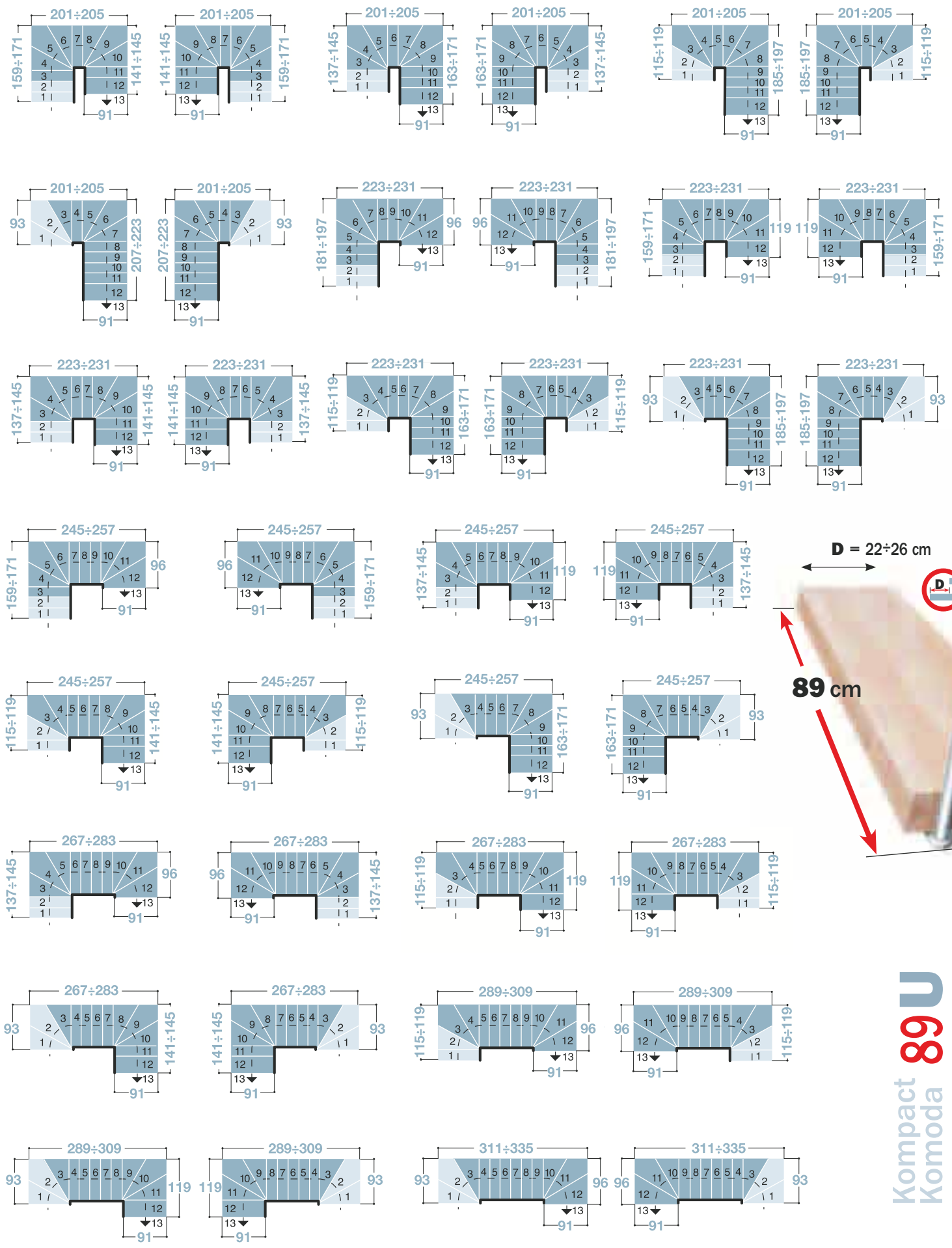
89

Kompact 89
Komoda



Kompact 89
Komoda

Kompact 89
Komoda



D = 22÷26 cm

89 cm



Kompakt 89 U
Komoda